

ميراج ثقة ... تميز ... التزام

ميراج
MIRAGE
مبتدئ الأوراق المالية

www.miragebrokerage.org



تحليل المؤشر الرئيسي EGX30

دعم 1

9750

دعم 2

9750

مقاومة 1

11900

مقاومة 2

12100

الاعلاق

10235



يتحرك المؤشر الرئيسي في اتجاه هابط علي المدى القصير وذلك بعد عدم استطاعته الثبات اعلي مستويات 10300, لذلك ينصح المستثمر قصير الاجل باستغلال الحركات التصحيحية لاعلي في اغراض البيع علي ان يكون مستوي مقاومه 11000 هو مستوي المقاومه الرئيسي للمؤشر ويكون مستوي 9750 هو مستوي الدعم الرئيسي. اما علي المدى متوسط الاجل فاصبح المؤشر الرئيسي يتحرك في اتجاه عرضي وذلك بعد التراجع مره اخري اسفل مستوي 12000 كمستوي مقاومه واصبح مستوي الدعم الرئيسي 9750, لذلك ينصح المستثمر متوسط الاجل بالتداول داخل الحدود السعرية مع ملاحظه ان المؤشر الان قريب جدا من نقاط الدعم الرئيسييه .

تحليل مؤشر EGX70

دعم 1

1670

دعم 2

1500

مقاومة 1

2350

مقاومة 1

2500

الاجل

1857



يتحرك المؤشر في اتجاه عرضي وذلك بعد استقراره مره اخري اعلي مستويات الدعم الرئيسيه 1670 واصبح يتداول في اتجاه عرضي علي المدى القصير ومتوسط الاجل لذلك ينصح بالتداول داخل الحدود السعرية . طالما يتداول المؤشر اعلي مستويات 1670. وفي حاله كسر هذا المستوي لاسفل يتحول الاتجاه الي هابط علي المدى قصير الاجل ومتوسط الاجل .

دعم 1

1700

دعم 2

1700

مقاومة 1

2200

مقاومة 2

2560

الاعلاق

1799

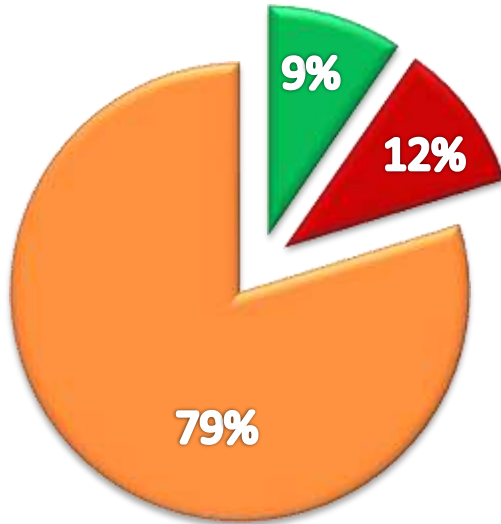


بدا المؤشر في التحول الي حاله التوازن وذلك بعد الارتداد من مستويات الدعم الرئيسييه 1700 واصبح يتداول في اتجاه عرضي علي المدي القصير وبدا في تكوين شكل سعري يعرف بالوتد الهابط وهو من الاشكال الايجابيه في السوق ومن المتوقع له الاستمرار في الصعود حتي مستويات 1800 نقطه . لذلك ينصح بالتداول بين الحدود السعريه .. طالما يتداول المؤشر اعلي مستويات 1700 . وفي حاله كسر هذا المستوي لاعلي فينصح باستغلال الحركات السعريه الصاعده لاعلي في اغراض البيع.

الاتجاهات الحالية في السوق

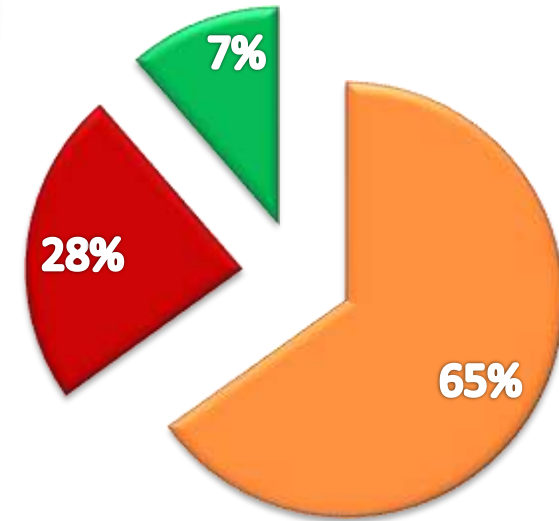
نسبة اتجاهات الاسهم علي المدى القصير

- نسبة الاتجاه الصاعد علي المدى القصير
- نسبة الاتجاه الهابط علي المدى القصير
- نسبة الاتجاه العرضي علي المدى القصير



نسبة اتجاهات الاسهم علي المدى المتوسط

- نسبة الاسهم ذات الاتجاه العرضي
- نسبة الاسهم ذات الاتجاه الهابط
- نسبة الاسهم ذات الاتجاه الصاعد

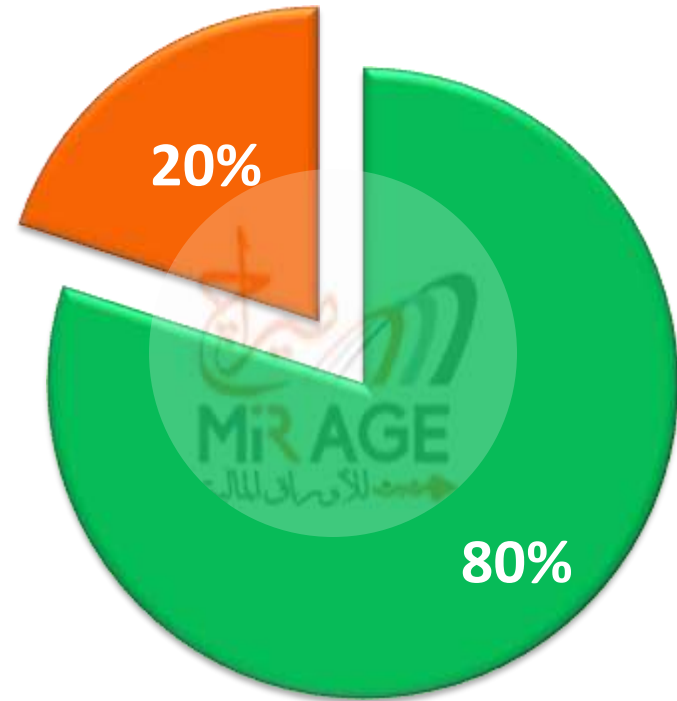


المحفظة الاستثمارية الافتراضية

نسبة الاتجاه الصاعد الي الهابط علي المدى القصير



الاسهم ■ السيولة ■



احصائيه شهرية علي مدار العشرون سنه EGX30 السابقه علي المؤشر الرئيسي (متوسط صافي العائد)



2.16%

سلبى

شهر يونيو

هذه الدراسة الاحصائية تم اعدادها بواسطة قسم التحليل الفني بشركة ميراج لتداول الاوراق المالية. تم ذلك باستخدام بيانات المؤشر الرئيسي الاخير له خلال 20 سنه الماضية ، لقياس متوسط صافي العائد لكل شهر منفصلا . وهذه ليست توقعات بمدى ايجابيه او سلبيه هذه الشهور وقد تختلف نتائج هذه الاحصائيه عن الواقع الحالي , وهي سرد لفهم ما حدث في الماضي ومحاولة الاستفادة منه في المستقبل

الدعم والمقاومات الرئيسية لأهم الأسهم

الرمز	اسم السهم	آخر سعر	الدعم الاول	الدعم الثاني	ZERO	المقاومه الاولى	المقاومه الثانيه
ABUK	ابوقير للاسمدة	25.53	24.85	23.8501	126187.6	26.42355	27.70005
AMOC	اسكندريه للزيوت	3.75	3.48	3.3161	129150	3.88125	4.06875
AUTO	جى بى اوتو	3.32	2.62	2.1425	109401	3.4362	3.6022
CCAP	القلعة للاستشارات	1.273	1.163	1.1013	141826.1	1.317555	1.381205
COMI	التجاري الدولي	40.69	39.07	38.6321	197024.2	42.11415	44.14865
EKHO	القابضة الكويتية د	1.329	1.2843	1.2843	112688.5	1.375515	1.441965
ETEL	المصرية للاتصالات	15.4	14.9	14.0094	170707.2	15.939	16.709
FAIT	بنك فيصل - بالجنية	12.95	12.55	11.705	32693.18	13.40325	14.05075
FAITA	\$ - بنك فيصل	1.013	1.004	1.004	32693.18	1.048455	1.099105
ORWE	النساجون الشرقيون	6.81	6.5	6.0481	66510.73	7.04835	7.38885
SWDY	السويدي اليكتروك	7.31	6.91	6.8911	218418	7.56585	7.93135
TMGH	طلعت مصطفى	8.15	7.35	7.35	206356.2	8.43525	8.84275

لمزيد من التواصل

ادارة التسويق والمبيعات

01000035159

marketing.mirage@miragebrokerage.net

ادارة الشكاوي

01000035159

info@miragebrokerage.net

الكول سنتر

01101199230 - 01101199130

ادارة تكنولوجيا المعلومات

01066600659

ادارة الدعم الفني

01066600656

etrade@miragebrokerage.net

ادارة التداول الالكتروني

etrade@miragebrokerage.net

01066600659

01033337170

01066600650

01066600658

01126704937

THANK YOU

رئيس قسم التحليل الفني / مصطفى رأفت
mostafa@miragebrokerage.net



فرع المهندسين

13 ميدان سفنكس 'المهندسين' الجيزه



فرع مدينه نصر

6 شارع عباس العقاد ، مدينه نصر



فرع شيراتون

فيلا 19 مساكن شيراتون ، مصر الجديده



فرع الاسكندريه

5-شارع احمد عرابي- المنشيه - الاسكندريه



<https://etrade-miragebrokerage.net/NewLogin.aspx?ReturnUrl=%2fOnlineTrading%2fAddOrder.aspx>



<https://www.facebook.com/MirageBrokerageCO>



<https://web.telegram.org/z/#-1299396036>



01066600656

تم أعداد هذا التقرير بناءً على البيانات المتاحة للعامة ووفقاً للمعايير العلمية المعمول بها في هذا المجال ودون أدنى مسؤولية قانونية علي معد هذا التقرير وشركه ميراج لتداول الاوراق الماليه. التوصيات المذكورة في هذا التقرير لا تعد توصية بالشراء أو البيع في الاوراق المالية أو وعد بتحقيق أرباح مؤكدة وإنما هو وجهة نظر استشارية غير ملزمة للمستثمرين. لذا فإن معد هذا التقرير وشركه ميراج لتداول الاوراق الماليه غير مسئول عن أية خسائر مباشرة أو غير مباشرة أو أية أضرار أخرى تشمل خسائر محدودة أو خسائر من أرباح أو خسائر من رأس المال والتي يمكن أن تنتج عن التوصيات المذكورة في هذا التقرير